


## TARYFA DLA CIEPŁA

*Niniejsza taryfa stanowi załącznik  
do decyzji Prezesa URE  
z dnia 30 lipca 2009 r.  
nr OWR-4210-39/2009/4594/IV-A/DB*



Z upoważnienia  
Prezesa Urzędu Regulacji Energetyki  
DYREKTOR  
POŁUDNIOWO-ZACHODNIEGO  
ODDZIAŁU TERENOWEGO  
URZĘDU REGULACJI ENERGETYKI  
z siedzibą we Wrocławiu  
dr Jadwiga Gogolewska

H

## SPIS TREŚCI

I. Objaśnienia pojęć używanych w taryfie .....	3
II. Zakres działalności gospodarczej związanej z zaopatrzeniem w ciepło .....	4
III. Podział odbiorców na grupy taryfowe .....	4
IV. Rodzaje oraz wysokość cen i stawek opłat .....	5
1. Ceny i stawki opłat za ciepło .....	5
2. Stawki opłat za przyłączenie do sieci ciepłowniczej .....	6
V. Sposób obliczania opłat .....	6
VI. Warunki stosowania cen i stawek opłat .....	7
VII. Wprowadzanie zmian cen i stawek opłat .....	7



H

## I. Objasnienia pojęć używanych w taryfie

- 1) **ustawa** - ustawa z dnia 10 kwietnia 1997 r. - *Prawo energetyczne* (Dz. U. z 2006 r. Nr 89, poz. 625 ze zmianami),
- 2) **rozporządzenie taryfowe** - rozporządzenie Ministra Gospodarki z dnia 9 października 2006 r. *w sprawie szczegółowych zasad kształtowania i kalkulacji taryf oraz zasad rozliczeń z tytułu zaopatrzenia w ciepło* (Dz. U. z 2006 r. Nr 193, poz. 1423),
- 3) **rozporządzenie o funkcjonowaniu systemów ciepłowniczych** - rozporządzenie Ministra Gospodarki z dnia 15 stycznia 2007 r. *w sprawie szczegółowych warunków funkcjonowania systemów ciepłowniczych* (Dz. U. z 2007 r. Nr 16, poz. 92),
- 4) **taryfa** - zbiór cen i stawek opłat oraz warunków ich stosowania, opracowany przez przedsiębiorstwo energetyczne i wprowadzany jako obowiązujący dla określonych w nim odbiorców w trybie określonym ustawą,
- 5) **przedsiębiorstwo energetyczne, sprzedawca** – Brzeskie Przedsiębiorstwo Energetyki Ciepłej Sp. z o.o. z siedzibą w Brzegu, prowadzące działalność gospodarczą w zakresie wytwarzania oraz przesyłania i dystrybucji ciepła,
- 6) **odbiorca** - każdy, kto otrzymuje lub pobiera ciepło na podstawie umowy z przedsiębiorstwem ciepłowniczym,
- 7) **grupa taryfowa** - grupa odbiorców korzystających z usług związanych z zaopatrzeniem w ciepło, z którymi rozliczenia są prowadzone na podstawie tych samych cen i stawek opłat oraz warunków ich stosowania,
- 8) **źródło ciepła** - połączone ze sobą urządzenia lub instalacje służące do wytwarzania ciepła,
- 9) **lokalne źródło ciepła** - zlokalizowane w obiekcie źródło ciepła, bezpośrednio zasilające instalacje odbiorcze wyłącznie w tym obiekcie,
- 10) **letnie źródło ciepła** – źródło ciepła pracujące na potrzeby ciepłej wody użytkowej (cwu) po tzw. sezonie grzewczym,
- 11) **sieć ciepłownicza** - połączone ze sobą urządzenia lub instalacje, służące do przesyłania i dystrybucji ciepła ze źródeł ciepła do węzłów cieplnych,
- 12) **przyłącze** - odcinek sieci ciepłowniczej, doprowadzający ciepło wyłącznie do jednego węzła cieplnego, albo odcinek zewnętrznych instalacji odbiorczych za grupowym węzłem cieplnym lub źródłem ciepła, łączący te instalacje z instalacjami odbiorczymi w obiektach,
- 13) **węzeł cieplny** - połączone ze sobą urządzenia lub instalacje służące do zmiany rodzaju lub parametrów nośnika ciepła dostarczanego z przyłącza oraz regulacji ilości ciepła dostarczanego do instalacji odbiorczych,
- 14) **grupowy węzeł cieplny** – węzeł cieplny obsługujący więcej niż jeden obiekt,
- 15) **instalacja odbiorcza** - połączone ze sobą urządzenia lub instalacje, służące do transportowania ciepła lub ciepłej wody z węzłów cieplnych lub źródeł ciepła do odbiorników ciepła lub punktów poboru ciepłej wody w obiekcie,
- 16) **zewnętrzna instalacja odbiorcza** – odcinki instalacji odbiorczych łączące grupowy węzeł cieplny lub źródło ciepła z instalacjami odbiorczymi w obiektach,
- 17) **obiekt** - budowla lub budynek wraz z instalacjami odbiorczymi,
- 18) **układ pomiarowo-rozliczeniowy** - dopuszczony do stosowania, zgodnie z odrębnymi przepisami, zespół urządzeń służących do pomiaru ilości i parametrów nośnika ciepła, których wskazania stanowią podstawę do obliczenia należności z tytułu dostarczania ciepła,



Handwritten signature or mark in the bottom left corner.

- 19) **moc cieplna** - ilość ciepła wytworzonego lub dostarczonego do podgrzania określonego nośnika ciepła albo ilość ciepła odebranego z tego nośnika w jednostce czasu,
- 20) **zamówiona moc cieplna** - ustalona przez odbiorcę lub podmiot ubiegający się o przyłączenie do sieci ciepłowniczej największa moc cieplna, jaka w danym obiekcie wystąpi w warunkach obliczeniowych, która zgodnie z określonymi w odrębnych przepisach warunkami technicznymi oraz wymaganiami technologicznymi dla tego obiektu jest niezbędna do zapewnienia:
- a) pokrycia strat ciepła w celu utrzymania normatywnej temperatury i wymiany powietrza w pomieszczeniach,
  - b) utrzymania normatywnej temperatury ciepłej wody w punktach czerpalnych,
  - c) prawidłowej pracy innych urządzeń lub instalacji,
- 21) **warunki obliczeniowe:**
- a) obliczeniowa temperatura powietrza atmosferycznego określona dla strefy klimatycznej, w której zlokalizowane są obiekty, do których jest dostarczane ciepło,
  - b) normatywna temperatura ciepłej wody,
- 22) **nielegalne pobieranie ciepła** - pobieranie ciepła bez zawarcia umowy z przedsiębiorstwem energetycznym, z całkowitym lub częściowym pominięciem układu pomiarowo-rozliczeniowego lub poprzez ingerencję w ten układ mający wpływ na zafałszowanie pomiarów dokonywanych przez układ pomiarowo-rozliczeniowy.

## II. Zakres działalności gospodarczej związanej z zaopatrzeniem w ciepło

Sprzedawca prowadzi działalność gospodarczą w zakresie wytwarzania oraz przesyłania i dystrybucji ciepła na terenie miasta Brzeg.

Działalność prowadzona jest na podstawie udzielonych przez Prezesa Urzędu Regulacji Energetyki koncesji z dnia 30 października 2003 r. na:

- wytwarzanie ciepła nr WCC/1096/4594/W/OWR/2003/MB ze zmianami z dnia 7 marca 2006 r. nr WCC/1096A/4594/W/OWR/2006/MK, z dnia 8 sierpnia 2006 r. nr WCC/1096B/4594/W/OWR/2006/MB, z dnia 23 listopada 2006 r. nr WCC/1096C/4594/W/OWR/2006/MB oraz z dnia 27 października 2008 r. nr WCC/1096D/4594/W/OWR/2008/JJ.
- przesyłanie i dystrybucję ciepła nr PCC/1068/4594/W/OWR/2003/MB ze zmianą z dnia 7 marca 2006 r. nr PCC/1068A/4594/W/OWR/2006/MK oraz z dnia 27 października 2008 r. nr PCC/1068B/4594/W/OWR/2008/JJ.

## III. Podział odbiorców na grupy taryfowe

Zgodnie z postanowieniami § 10 rozporządzenia taryfowego, w taryfie wyodrębniono następujące grupy taryfowe:

- Grupa **1 B** Odbiorcy, zapatrywani w ciepło ze źródła ciepła sprzedawcy przy ul. Ciepłowniczej w Brzegu, za pośrednictwem sieci ciepłowniczej sprzedawcy.
- Grupa **1 C** Odbiorcy, zaopatrywani w ciepło ze źródła ciepła sprzedawcy przy ul. Ciepłowniczej w Brzegu, za pośrednictwem sieci ciepłowniczej i węzłów cieplnych sprzedawcy.
- Grupa **1 C<sub>cwu</sub>** Odbiorcy, zaopatrywani w ciepło ze źródła ciepła sprzedawcy przy ul. Ciepłowniczej w Brzegu oraz letniego źródła ciepła za pośrednictwem sieci ciepłowniczej i węzłów cieplnych sprzedawcy.



Handwritten signature or initials in the bottom left corner.


**Grupa 1 D** Odbiorcy, zaopatrywani w ciepło ze źródła ciepła sprzedawcy przy ul. Ciepłowniczej w Brzegu, za pośrednictwem sieci ciepłowniczej, grupowych węzłów cieplnych oraz zewnętrznych instalacji odbiorczych sprzedawcy.

#### IV. Rodzaje oraz wysokość cen i stawek opłat

##### 1. Ceny i stawki opłat za ciepło

GRUPY TARYFOWE		Rodzaje oraz wysokość cen i stawek opłat						
		Cena za zamówioną Moc cieplną		Cena ciepła	Cena nośnika ciepła	Stawka opłaty stałej za usługi przesyłowe		Stawka opłaty zmiennej za usługi przesyłowe
		zł/MW/rok	rata miesięczna	zł/GJ	zł/m <sup>3</sup>	zł/MW/rok	rata miesięczna	zł/GJ
<b>1 B</b>	netto	74 606,72	6 217,23	24,36	15,37	21 281,38	1 773,45	7,84
	brutto*	91 020,20	7 585,02	29,72	18,75	25 963,28	2 163,61	9,56
<b>1 C</b>	netto	74 606,72	6 217,23	24,36	15,37	31 842,39	2 653,53	10,98
	brutto*	91 020,20	7 585,02	29,72	18,75	38 847,72	3 237,31	13,40
<b>1 C<sub>cwu</sub></b>	netto	124 147,81	10 345,65	30,83	15,37	31 842,39	2 653,53	10,98
	brutto*	151 460,33	12 621,69	37,61	18,75	38 847,72	3 237,31	13,40
<b>1 D</b>	netto	74 606,72	6 217,23	24,36	15,37	35 382,81	2 948,57	11,35
	brutto*	91 020,20	7 585,02	29,72	18,75	43 167,03	3 597,26	13,85

\* Ceny i stawki opłat brutto zawierają podatek od towarów i usług w wysokości 22 %.



## 2. Stawki opłat za przyłączenie do sieci ciepłowniczej

Rodzaj przyłącza	Stawki opłat w zł/mb	
	netto	brutto*
2 x DN 32 mm	123,42	150,57
2 x DN 40 mm	133,57	162,96
2 x DN 50 mm	145,96	178,07
2 x DN 65 mm	155,85	190,14
2 x DN 80 mm	176,32	215,11
2 x DN 100 mm	217,33	265,14
2 x DN 125 mm	295,26	360,22

\* Stawki opłat brutto zawierają podatek od towarów i usług w wysokości 22 %.

## V. Sposób obliczania opłat

**Miesięczna rata opłaty za zamówioną moc ciepłą** - pobierana w każdym miesiącu, stanowi iloczyn zamówionej mocy cieplnej oraz 1/12 ceny za zamówioną moc ciepłą lub stawki opłaty miesięcznej za zamówioną moc ciepłą dla danej grupy taryfowej.


**Opłata za ciepło** - pobierana za każdy miesiąc, w którym nastąpił pobór ciepła, stanowi iloczyn ilości dostarczonego ciepła, ustalonej na podstawie odczytów wskazań układu pomiarowo-rozliczeniowego zainstalowanego na przyłączy do węzła cieplnego albo w innych miejscach rozgraniczenia eksploatacji urządzeń i instalacji określonych w umowach, oraz ceny ciepła lub stawki opłaty za ciepło dla danej grupy taryfowej.

**Opłata za nośnik ciepła** - pobierana za każdy miesiąc, w którym nastąpił pobór nośnika ciepła, stanowi iloczyn ilości nośnika ciepła, ustalonej na podstawie odczytów wskazań układu pomiarowo-rozliczeniowego zainstalowanego w węźle cieplnym lub w miejscu określonym w umowie, oraz ceny nośnika ciepła dla danej grupy taryfowej.

**Miesięczna rata opłaty stałej za usługi przesyłowe** - pobierana w każdym miesiącu, stanowi iloczyn zamówionej mocy cieplnej oraz 1/12 stawki opłaty stałej za usługi przesyłowe dla danej grupy taryfowej.

**Opłata zmienna za usługi przesyłowe** - pobierana za każdy miesiąc, w którym nastąpił pobór ciepła, stanowi iloczyn ilości dostarczonego ciepła, ustalonej na podstawie odczytów wskazań układu pomiarowo-rozliczeniowego zainstalowanego na przyłączy do węzła cieplnego albo w innych miejscach rozgraniczenia eksploatacji urządzeń i instalacji określonych w umowach, oraz stawki opłaty zmiennej za usługi przesyłowe dla danej grupy taryfowej.

**Opłata za przyłączenie do sieci** – obliczana jako iloczyn długości przyłącza i stawki opłaty za przyłączenie ustalonej w taryfie dla danego rodzaju przyłącza.



## VI. Warunki stosowania cen i stawek opłat

Ustalone w niniejszej taryfie ceny i stawki opłat obowiązują przy zachowaniu parametrów jakościowych nośnika ciepła i standardów jakościowych obsługi odbiorców określonych w rozdziale 6 rozporządzenia o funkcjonowaniu systemów ciepłowniczych.

W przypadkach:


- niedotrzymania przez strony warunków umowy sprzedaży ciepła,
  - uszkodzenia lub stwierdzenia nieprawidłowych wskazań układu pomiarowo-rozliczeniowego,
  - niedotrzymania przez przedsiębiorstwo energetyczne standardów jakościowych obsługi odbiorców,
  - nielegalnego pobierania ciepła,
  - udzielania i obliczania bonifikat przysługujących odbiorcy,
- stosuje się odpowiednio postanowienia rozdziału 4 rozporządzenia taryfowego.

## VII. Wprowadzanie zmian cen i stawek opłat

Taryfa, po zatwierdzeniu przez Prezesa Urzędu Regulacji Energetyki, jest kierowana do ogłoszenia w Dzienniku Urzędowym Województwa Opolskiego.

Przedsiębiorstwo wprowadza taryfę do stosowania nie wcześniej niż po upływie 14 dni i nie później niż do 45 dnia od daty jej opublikowania.

Odbiorcy ciepła będą powiadamiani pisemnie o wprowadzaniu nowych cen i stawek opłat z wyprzedzeniem, co najmniej 14 dni od daty planowanego ich wprowadzenia.



Prezes Zarządu  
Dyrektor Spółki

Marek Waszczykowski

wiceprezes zarządu  
Dyrektor ds. Finansowych:

Krzysztof Tysier

Brzeskie Przedsiębiorstwo  
Energetyki Ciepłej Sp. z o.o.  
49-305 Brzeg, ul. Ciepłownicza 11  
NIP: 747-17-14-990  
REGON: 532382981